
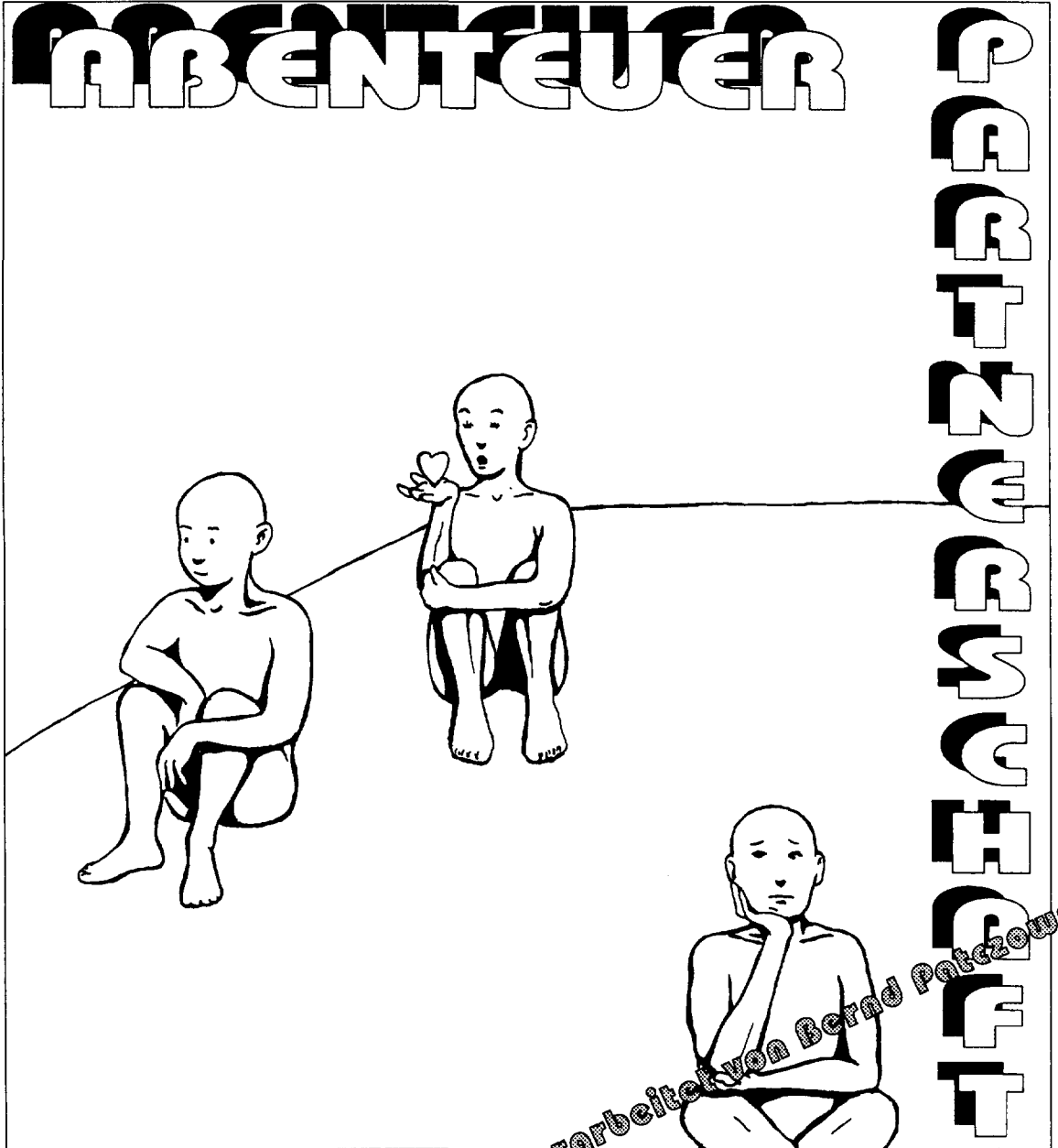


Inga Roth

Peter Brokemper



Verlag an der Ruhr

Inhalt

Erster Teil: Pädagogische Hinweise

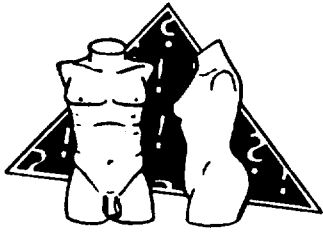
	Vorwort	5
I.	Ziele einer partnerschaftlichen Sexualerziehung	6
	Thesen zur Sexualerziehung	6
	Folgerungen für den Unterricht	8
II.	Grundlagen und Bedingungen (Rahmenbedingungen)	9
	Psychosexuelle Grundlagen der Entwicklung	9
	Sprache und Sexualität	10
	Informationsbedürfnisse und notwendige Angebote	11
	Biologische Grundlagen der psychosexuellen Entwicklung	12
	Der weibliche Orgasmus	14
III.	Schwierigkeiten, die sich im Unterricht ergeben können	17
	Erwartungen der SchülerInnen	17
	Handlungstipps für PädagogInnen	17
	Fragebogen für Eltern	18
	Regeln für eine fortschrittliche Sexualerziehung	20
	Anforderungen an PädagogInnen	21
	Zeichenerklärung	22
IV.	Medienhinweise	23
	Filme zur Sexualerziehung	23
	Weitere Medien	24
	Literatur	25
	Praktische Hilfen	27

Zweiter Teil: Der Praxisteil

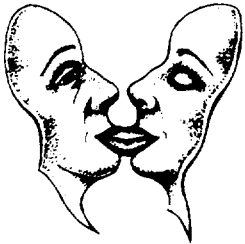
V.	Zur Einführung:	29
	Projekttag	29
VI.	Biologie und Sexualität	30
	Der Körper der Frau	30
	Der Körper des Mannes	31
	Theaterstück: „Viele Namen für Muschi“ und „Viele Namen für Pimmel“	32
	Theaterstück: „Bimmel für Bein und Aumel für Arm“	
	Äußere Geschlechtsorgane des Mannes	34
	Geschlechtsorgane – männlich	35
	Äußerlich sichtbare Geschlechtsorgane der Frau	36
	Geschlechtsorgane – weiblich	37
	Geschlechtsorgane realistisch (Folienvorlage)	38
	Die Menstruation	39
	Menstruation und Pollution	41
	Befruchtung der Eizelle	42
	Verhütung und ihre Mittel	44
	Abschließender Test zum Kapitel Biologie und Sexualität	48

mit Arbeitsblättern für

VII.	Sprache und Sexualität	52
	Spielmaterial: Sprache und Sexualität	52
	Sexworträtsel	53
	Theaterstück: „Wie macht man Kinder?“	54



Lehrerhand und



Schülerhand

VIII.	Zuneigung, Zärtlichkeit, Liebe	56
	Zuwendungsformen und ihre Darstellung	56
	Warming-up und Kontaktspiele	60
	Selbstbefriedigung – Erklärung, Gründe, Reaktionen	67
	Spielmaterial: Was ist eine Familie?	71
	Aktionsvorschlag: Wie denken Jugendliche heute über Familie?	74
	Spielmaterial: Eine schöne Geschichte	75
IX.	Geschlechterrollen	78
	Spielmaterial: Vater, Mutter und die Kleidung	78
	Typisch männlich – typisch weiblich ... gibt es das überhaupt???!?!?	79
	Einschätzungsprofil	80
	Spielmaterial: Tierbilder	81
	Lückentext: Rollenprobleme	82
	Aktion: Die öffentliche Meinung zu Geschlechterrollen	83
	Spielmaterial: Wie arbeiten Männer und Frauen?	85
X.	Gewalt gegen Frauen – Sexueller Missbrauch	86
	Sexuelle Gewalt gegen Frauen und Mädchen??!!	86
	Anmache: „He, du da, Alte, dich mein’ ich!“	87
	Rollenspiele	88
	Anhang: Sexueller Missbrauch von Kindern und Jugendlichen	89
	Film- und Literaturhinweise zum Thema	89
XI.	Sexualität in der Werbung	91
	Werbefoto – Aufgaben, Arbeitsmöglichkeiten	91
	Spielmaterial: Wir preisen an – Produkte der Seifenindustrie	93
XII.	Gefühle erkennen – Gefühle achten	94
	Empfindsam werden für eigene und fremde Gefühle	94
	Arbeitsmaterial: „Igitt, die geht mit dem ...“	95
XIII.	Aids	97
	Aids: Zum Thema	97
	Literatur- und Filmhinweise, um das Thema im Unterricht anzugehen	97
	Drei Beispiele um das Thema Aids im Unterricht anzugehen	98