

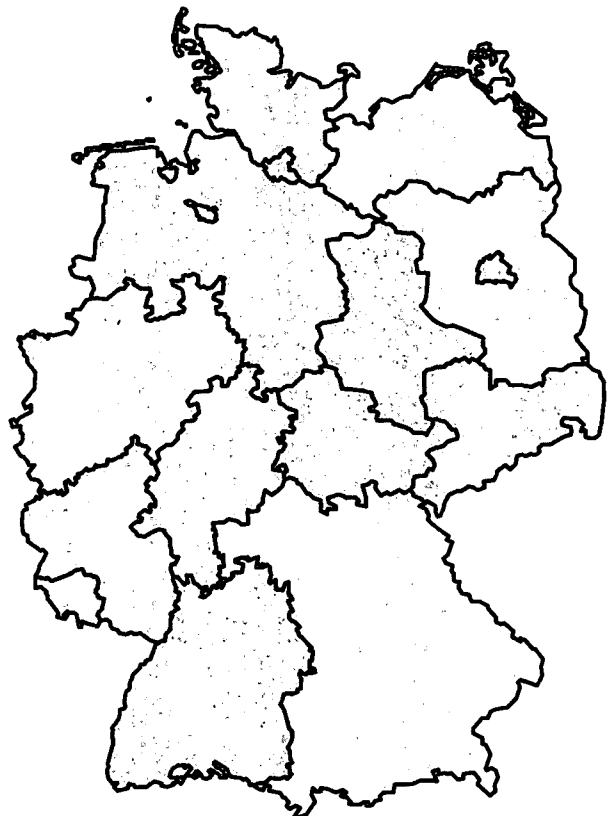
Hans Bertram

Hiltrud Bayer

Renate Bauereiß





Familien-Atlas: Lebenslagen und Regionen in Deutschland

Karten und Zahlen



Leske + Budrich, Opladen 1993



	EINLEITUNG	IX
	KINDER, EHE UND FAMILIE	1
	Ledige 1987 2 Ledige (35 bis 39 Jahre) 1987 4 Verheiratete 1987 6 Verheiratete (30 bis 34 Jahre) 1987 8 Geburten 1986 bzw. 1989 10 Geburten - junge Mütter 1986 12 Geburten - ältere Mütter 1986 14 Kinder unter 6 Jahren 1987 bzw. 1989 16 Kinder unter 10 Jahren 1986 18 Ausländische Kinder unter 10 Jahren 1986 20 Eheschließungen 1986 bzw. 1989 22 Single-Haushalte 1987 bzw. 1981 24 Weibliche Single-Haushalte 1987 26 Haushalte mit vier und mehr Personen 1987 bzw. 1981 28 Haushalte mit ausländischem Haushaltsvorstand 1987 30 Ausländische Haushalte mit vier und mehr Personen 1987 32 Ehescheidungen 1986 bzw. 1989 34 Geschiedene 1987 36 Geschiedene (30 bis 34 Jahre) 1987 38	
	BEVÖLKERUNG	41
	Altersaufbau der Bevölkerung 1950 - 1987 42 Altersaufbau der Bevölkerung in den Bundesländern 1987 44 Mobilität in der Altersgruppe 18 bis 24 Jahre 1986 46 Mobilität in der Altersgruppe 30 bis 49 Jahre 1986 48 Ausländer/Ausländerinnen 1987 50 Veränderung der Bevölkerungsdichte 1980 - 1989 52 Bevölkerungsdichte 1989 54	
	WERTE	57
	Katholiken 1987 58 Protestanten 1987 60 CDU/CSU-, SPD-Hochburgen 1989 62 Hochburgen von FDP und GRÜNEN 1989 64 Erziehung zu 'Kooperation und Selbstverwirklichung' 1988 66 Wertschätzung von Kindern 1988 bzw. 1990 68 Wertschätzung von Ehe 1988 bzw. 1990 70 Erziehung zu 'Pflicht und Leistung' 1988 bzw. 1990 72 Materialismus - Postmaterialismus 1988 bzw. 1990 74 Kirchgang 1987 76	



INFRASTRUKTUR 79

Versorgung mit Kinderkrippen- und Kindergartenplätzen 1989	80
Kindergartenplätze 1986	82
Kinderhortplätze 1986	84
Kinderkrippenplätze 1986	86
Versorgung mit Ärzten 1986	88
Versorgung mit Kinderärzten 1986	90
Erziehungshilfe 1986	92
Amtspflegschaft 1986	94
Finanzieller Aufwand für Jugendhilfe 1986	96
Finanzieller Aufwand für Heimpflege 1986	98



BILDUNG 101

Quartanerquote 1989	102
Veränderung der Quartanerquote 1980 - 1989	104
Schüler/Schülerinnen und Studenten/Studentinnen 1986	106
Ausländische Schüler und Schülerinnen an Hauptschulen 1986	108
Schulabgänger/-abgängerinnen ohne Hauptschulabschluß 1986	110
Schulabgänger/-abgängerinnen mit Hochschulreife 1986	112
Auszubildende 1987	114
Bildungsabschluß Volks- bzw. Hauptschule - Männer und Frauen 1987	116
Bildungsabschluß Hochschul-/Fachhochschulreife - Frauen 1987	118



SOZIALE SICHERHEIT 121

Sozialhilfeempfänger und -empfängerinnen - Kinder 1986	122
Sozialhilfeempfänger und -empfängerinnen - Kinder und Jugendliche 1986	124
Sozialhilfeempfänger und -empfängerinnen (21 bis 24 Jahre) 1986	126
Sozialhilfeempfänger und -empfängerinnen - Gesamtbevölkerung 1986	128
Sozialhilfe und Haushalte 1986	130
Aufwendungen für Sozialhilfe 1986	132
Wohngeldempfänger/-empfängerinnen 1986	134



RISIKEN 137

Gestorbene 1986	138
Säuglingssterblichkeit 1986	140
Im Straßenverkehr verletzte Kleinkinder 1986	142
Im Straßenverkehr verletzte Kinder 1986	144
Im Straßenverkehr verletzte Jugendliche 1986	146
Im Straßenverkehr getötete Jugendliche 1986	148



EINKOMMEN UND WOHLSTAND..... 151

Lohnsteuerpflichtige mit niedrigen Einkünften 1986152
 Einkommenssteuerpflichtige mit hohen Einkünften 1986154
 Einkommenssteuerpflichtige mit sehr hohen Einkünften 1986156
 Veränderung der Einkommenssteuerpflichtigen mit sehr hohen
 Einkünften 1983 - 1986 158
 Wohneigentümerquote 1987160
 Wohnräume je Person 1987162
 Durchschnittliche Wohnungsmieten 1987 164
 Niedrige Wohnungsmieten 1987166
 Ausländerhaushalte 1987168
 Arbeiterhaushalte 1987 170
 Wohnfläche in Wohnungen 1987172
 Erwerbslosenquote 1987174
 Ausländische Erwerbslose 1987 176



WIRTSCHAFTSSTRUKTUR..... 179

Beschäftigte in Energie- und Wasserversorgung, Bergbau 1987 180
 Beschäftigte im Handel 1987182
 Beschäftigte im Verarbeitenden Gewerbe 1987 184
 Erwerbstätige/Beschäftigte in der Industrie 1987 bzw. 1989186
 Erwerbstätige/Beschäftigte in Land- und Forstwirtschaft 1987 bzw. 1989 ...188
 Entwicklung der Arbeitsstätten 1970 - 1987190
 Große Betriebe 1987192
 Beschäftigte in kleinen Betrieben 1987194
 Beschäftigte in größeren Betrieben 1987196
 Entwicklung der Beschäftigtenzahlen 1970 - 1987198
 Entwicklung der Beschäftigtenzahlen von Männern 1970 - 1987200
 Beschäftigtenanteil von Frauen 1987202
 Weibliche Teilzeitbeschäftigte 1987204
 Ausländische Beschäftigte 1987206
 Angestellte 1987208
 Arbeiter/Arbeiterinnen 1987210
 Weibliche mithelfende Familienangehörige 1987212
 Kaufkraft 1988214
 Entwicklung der Bruttowertschöpfung im Bereich 'Produzierendes
 Gewerbe' 1980 -1986216
 Entwicklung der Bruttowertschöpfung im Bereich 'Dienstleistungs-
 unternehmen' 1980 - 1986218
 Entwicklung der Bruttowertschöpfung im Bereich 'Handel und
 Verkehr' 1980 - 1986220



SCHLAGWORTVERZEICHNIS 223

DATENQUELLEN 225



INHALTSVERZEICHNIS



KREISE MIT NIEDRIGSTEN U. HÖCHSTEN WERTEN 231

*KARTE DER BUNDESREPUBLIK DEUTSCHLAND
UND KREISKENNZIFFERN236*